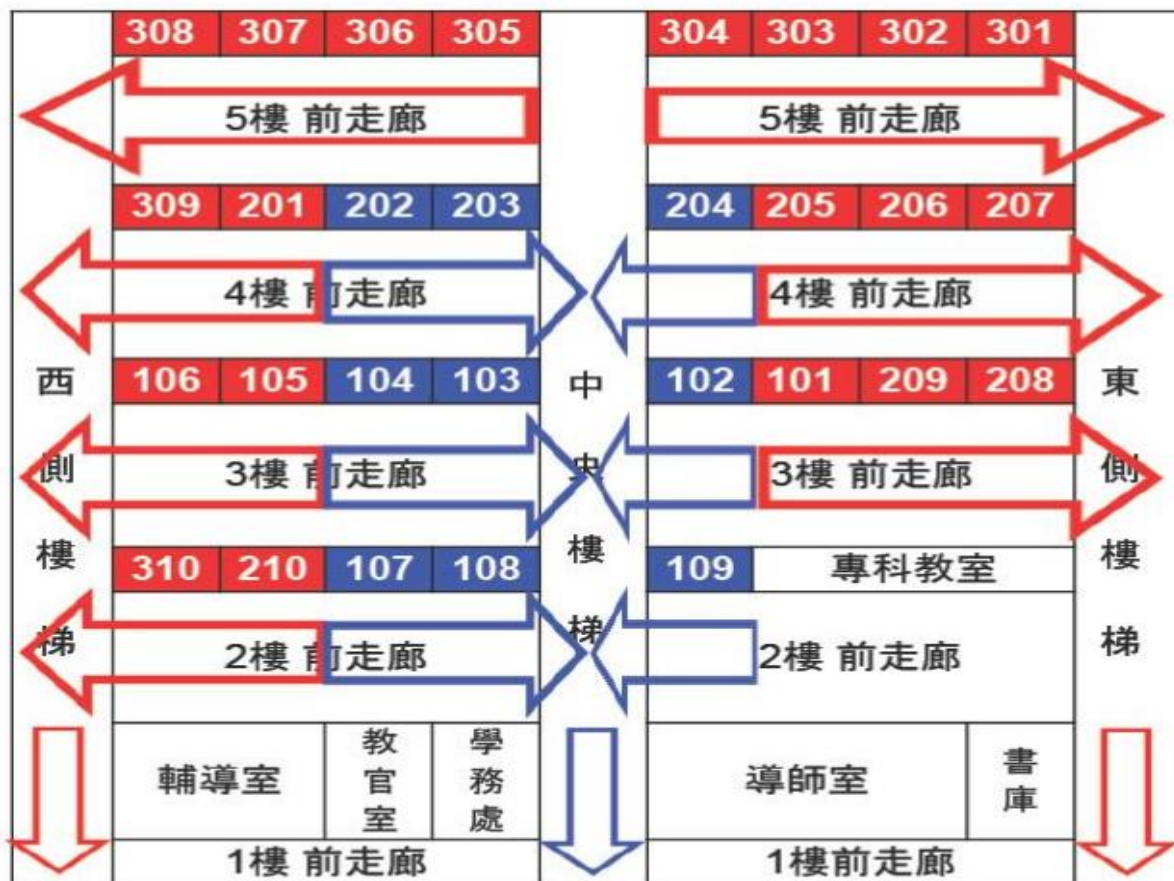


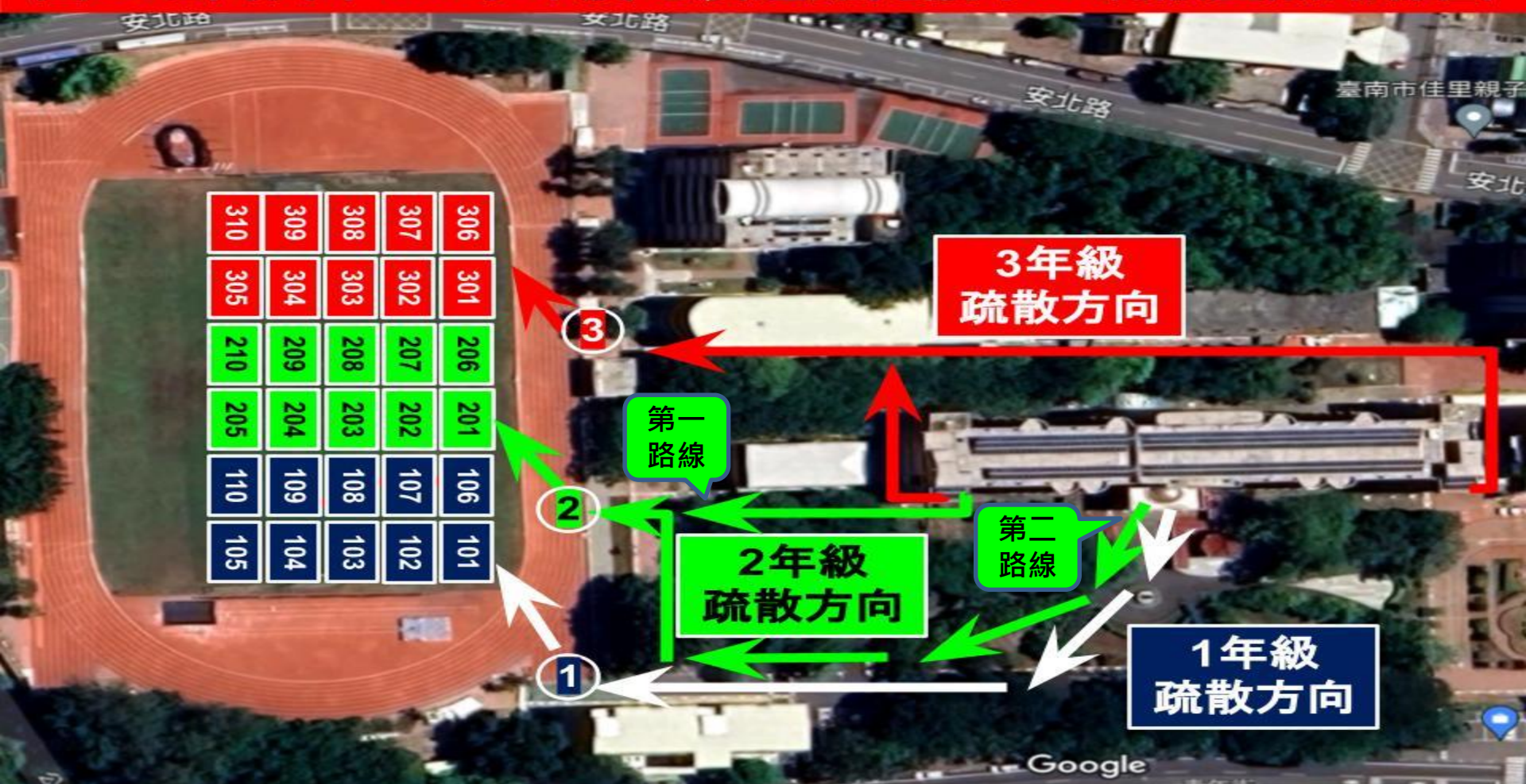
國立北門高中112學年度地震避難掩護演練學生疏散路線圖



**注意事項：**

- 1、緊急疏散時確依動線實施疏散，行進間利用書包保護頭部。
- 2、依三不原則「不推、不跑、不語」快步不跑步、行進間不大聲喧嘩，避免引起慌亂、推擠而造成意外。
- 3、離開教學大樓後，立即往操場集合，並按各年級班級實施站隊實施點名。由班長、副班長協力完成點名作業(班長指揮站隊，副班長實施點名)，查看是否無故或因傷缺席之人員。完成點名後情況，立即回報至各班導師。

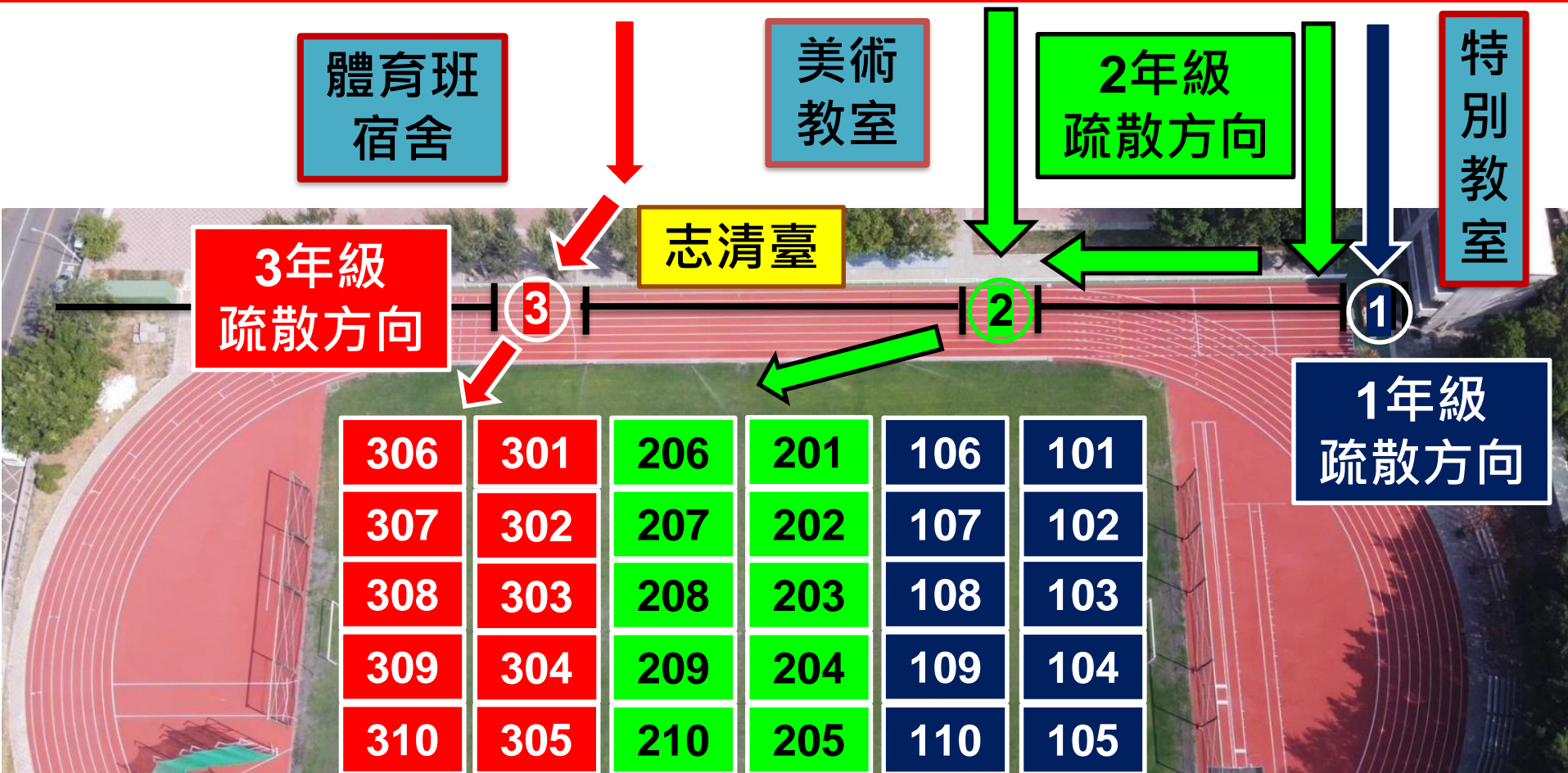
# 國立北門高中112學年度地震避難掩護學生疏散空照路線圖



**全校正式演練(預演):警報發佈結束後,各班立即疏散至操場集合點名。疏散路線如下:**

- **3年級:教學大樓>工藝教室前>合作社前>科學館前>志清臺左側(3號入口)>操場。**
- **2年級(包含105、106班):區分兩個疏散路線。**
  - 第一路線(105、106、201、210班):教學大樓>美術教室前>志清臺右側(2號入口)>操場
  - 第二路線(202、203、204、205、206、207、208、209班):教學大樓>雨豆樹前>美術教室前>志清臺右側(2號入口)>操場
- **1年級(不含105、106班):教學大樓>雨豆樹前>特別教室前(1號入口)>操場**

# 國立北門高中112學年度地震避難掩護學生疏散集合位置圖



**全校正式演練(預演):警報發佈結束後,各班立即疏散至操場集合點名。疏散路線如下:**

- **3年級:**教學大樓>工藝教室前>合作社前>科學館前>志清臺左側(3號入口)>操場。
- **2年級(包含105、106班):**區分兩個疏散路線。  
 第一路線(105、106、201、210班):教學大樓>美術教室前>志清臺右側(2號入口)>操場  
 第二路線(202、203、204、205、206、207、208、209班):教學大樓>雨豆樹前>美術教室前>志清臺右側(2號入口)>操場
- **1年級(不含105、106班):**教學大樓>雨豆樹停車場前>特別教室前(1號入口)>操場