

各位老師好，有關使用eClass線上點名系統，已完成課表建立，目前可以開始使用，相關注意事項如下：

- (一)依說明檔之內容，先行下載APP。
- (二)請老師【線上】及【紙本】均須實施點名。
- (三)若未使用手機APP點名，則須用eClass電腦版(會比較麻煩且較不即時)。
- (四)有關多元選修、自主學習或補強充實課程，只要線上能看到課表即可線上點名。
- (五)有關調課或代課時，請參考【調代課】檔案說明操作。
- (六)目前未開放讓學生代點的功能。
- (七)若有連堂課程，第一節課點名後會連動第二節課，但若第二節課學生出缺席有改變時，可直接修改第二節課，原第一節課的資料不會連動。
- (八)導師線上點名時，僅針對授課班級點名即可，不要使用【班別】點名，避免造成後續作業錯誤。
- (九)若有相關問題歡迎隨時提出。

### 如何下載eClass Teacher App

	Andriod	iPhone
點選手機應用程式商店		
搜尋 eClass Teacher Taiwan		
點選安裝 (Android) / 取得 (iPhone) 下載		
登入	 <p>輸入學校名稱</p> <p>輸入帳號</p> <p>輸入密碼</p> <p>資料輸入完畢後，請點「新增帳戶」</p>	





※記得允許此App使用、存取您的相機、相簿，也允許來自此App的通知，這樣才能收到訊息提醒

學校名稱：輸入 S0002 點選

輸入帳號：t0XX

輸入密碼：@bmsh+身分證字號後5碼

Teacher App 更改密碼

	Andriod	iPhone
<p>點選 更改密碼</p>		
<p>設定 新密碼</p>		

## 5. 點名

即時得知學生出席狀況，課堂點名電子化，也讓行政人員減少紙本輸入時間。

	Andriod	iPhone
點選 點名	 	

	Andriod	iPhone
類別→ 上課		
點選要 點名的 課堂		



	Andriod	iPhone
	 <p>點名</p> <p>第七節: 602 數學 2021/10/05 全部 (24)</p> <p>多重選擇 學生情報</p> <p>缺席 遲到 外出活動</p> <p>陳小麗 (802-2) 謝文軒 (802-3)</p> <p>郭美鳳 (802-4) 黃佳玲 (802-5) 黃美軒 (802-6)</p> <p>黃文儀 (802-7) 周錫怡 (802-8) 陳怡宏 (802-9)</p> <p>確認</p>	 <p>點名</p> <p>第七節: 602 數學 2021/10/05 全部 (24)</p> <p>多重選擇 學生情報</p> <p>缺席 遲到 外出活動 準時</p> <p>陳小麗 (802-2) 謝文軒 (802-3) 郭美鳳 (802-4)</p> <p>黃佳玲 (802-5) 黃美軒 (802-6) 周錫怡 (802-8) 陳怡宏 (802-9)</p> <p>陳文定 (802-10) 郭錫中 (802-10) 郭錫基 (802-11) 郭錫銘 (802-12)</p> <p>確認</p>
<p>長按缺席、遲到學生的相片 &gt; 輸入原因或老師備註</p>	 <p>點名</p> <p>第七節: 602 數學 2021/10/05 全部 (24)</p> <p>多重選擇 學生情報</p> <p>缺席</p> <p>學學時間 ... 離校時間 ... 豁免 <input type="checkbox"/></p> <p>已提交證明文件 <input type="checkbox"/></p> <p>原因 <input type="text"/></p> <p>老師備註 <input type="text"/></p> <p>處置備註 ...</p> <p>取消 確定</p>	 <p>點名</p> <p>第七節: 602 數學 2021/10/05 全部 (24)</p> <p>多重選擇 學生情報</p> <p>缺席</p> <p>學學時間 ... 離校時間 ... 豁免 <input type="checkbox"/></p> <p>已提交證明文件 <input type="checkbox"/></p> <p>原因 <input type="text"/></p> <p>老師備註 <input type="text"/></p> <p>處置備註 ...</p> <p>取消 確定</p>